



2019.

2018.

- , A
-

A



	3
1.	2018.	5
1.1.	5
1.2.	8
1.3.	9
1.4.	/ www.rtrs.tv	10
1.5.	11
1.6.	13
2.	-	
	, 31.12.2018.	15
2.1.	15
2.2.	16
2.3.	21
3.	31.	
2018.	28
4.	2019.	73

(. 49/06), -

(. 78/05).

2015.

- 1.
- 2.
- 3.
- 4.
- 5.

2017.

2018.

12

11 , , 41

2018.

2018.

16 ,

15

122 .

2018.

, 2018.

2018 ,

2018. -

1.

2018.

1.1.

, 2018.
 - ,
 e .
 24 -

11.262 MHz, 16 , „symbol
 rate“ 30.000, 2/3, ,

2018. 8.760 , 5.056 (
 57,7 %) , 3.704 (42,3%)
 (,)
 5.019 2 57,3 % (3.406 27
 , 1.612 35
), 3.740 58 42,7% (
 1.660 55 , 2.080 3
).

2018. () 125
 34 , , ,
 (3,7% _____).
 (220 55
), 29 25
 , + 249 55

_____ (3.406 27)
 2.809 31 82,5%, 596
 56 17,5 % _____

2018. :

-			2.795	24	31,9 %,
-	-	296	29		3,4 %,
-	115	30			1,3 %,
-	234	59			2,7 %,
-	87	46			1%,
-	353	3			4 %,
-	896	49			10,2 % ,
-	351	39			4 %,
-		419	48		4,8 %,
-			2.305	33	26,3 % .
-	594				6,8 %
-			309		3,5 % .

7. 2018. . -

,

,

33

928

34

2018.

204

11

50

24

“ ”

3 3
3 5
, .
, , , , ,
. .

1.2.

2018.

2018.

220

55

2018.					
(.)	(%)	()	(.)	()	(.)
167.724	31,9%	112.249	55.475	163.767	3.957
17.789	3,4%	7.685	10.104	6.937	10.852
6.930	1,3%	2.396	4.534	688	6.242
14.099	2,7%	5.680	8.419	1.941	12.158
5.266	1%	2.968	2.298	5.051	215
21.183	4%	9.357	11.826	13.872	7.311
53.809	10,2%	37.447	16.365	40.979	12.830
21.099	4%	15.432	5.667	6.594	14.505
25.188	4,8%	9.753	15.435	12.937	12.251
138.333	26,3%	48.417	89.916	2.017	136.316
35.640	6,8%	35.078	562	30.038	5.602
18.540	3,5%	9.567	8.973	18.540	0
525.600	100%	296.029	229.571	303.361	222.239

2018.

1.3.

2018. .

2018.

2018.

52

2014.

17.

2,

40

().

SMS

(Viber).

je

1.4.

[/ www.rtrs.tv](http://www.rtrs.tv)

,
www.rtrs.tv ,
2018.
Google Analytics: ,
2.486.596 ,
8.815.195 , 30.601.923 e .
2018. (,
) .
(TV ON
DEMAND).

1.5.

2018.

24-

2018.

2

)

(LIVEU),

4:3

- 1 - 4
- o 2 - 6

2018.

4

HD

j 1 3

2

SD HD

4:3 16:9

je

Automation System.

, Snell Advanced Media – Morpheus

– playout

storage

, Isilon.

NCR Sonaps

2018.

, 24/7,

(,),

2018.

” “

-

/

/

/

1.6.

629, - , 31.12.2018.
, . ,

1) 31.12.2018. :

262
367
629

2) 31.12.2018. :

2
9
2
239
27
15
308
23
4
629

3) 31.12.2018. :

19	24	7
25	29	33
30	34	63
35	39	96
40	44	144
45	49	100
50	54	70
55	59	71
60	65	45
		629

4)

31.12.2018. :

	591
	14
	11
	4
	1
	1
	1
	1
e	4
	629

2.

-
31.12.2018.

2.1.

-

26/93), 30.12.1993. (

23/99), - (

-

02.05.1996. U-I-97/94 07.04.1994. . 071-0-Reg-07-000659

25.04.2007. , ,

- , , , , ,

9.

31.12.2018. , 629 a.

2.2.

31.12.2018.

	31. 2018.	31. 2017.
	14.862.435	13.774.469
,	28.369.177	31.136.633
	13.619	13.619
	43.245.231	44.924.721
	107.203	110.678
	40.098.004	25.858.709
	53.336	96.533
	3.603.809	3.655.051
	43.862.352	29.720.971
	87.107.583	74.645.692
	10.367.937	11.884.720
	97.475.520	86.530.412
	2.020.136	2.020.136
	485.167	398.082
	13.615.536	13.786.664
	96.058	53.645
	16.216.897	16.258.527
,	239.397	37.810
	2.660.257	3.091.770
	31.683	632.286
	2.691.940	3.724.056
	1.553.271	2.514.843
	4.460.783	5.212.866
	1.958.460	1.715.332
	354.373	367.387
	72.555	182.920
,	448.675	409.776
	529.708	511.334
	53.024.821	38.573.733
	5.556.703	5.137.108
	67.959.349	54.625.299
	87.107.583	74.645.692
	10.367.937	11.884.720
	97.475.520	86.530.412

31.12.2018. 43.245.231
 1.679.490 (-4%)
 1.087.966 (+8%)
 2.767.456 (-9%).
 , 2018. () -
 ,
 3.071.294 .

-	3.051.698
	11.969
	7.627
	3.071.294

2018. , je
 479.927 .

	25.548
	449.366
	5.014
	479.927

31.12.2018. 43.862.352
 14.141.381 (+48%).
 40.098.004 31.12.2018. 14.239.295
 (+55%)
 17.166.614 ,
 6.726.107 . , 31.12.2018. 4.597.072 ,
 1.161.161 . 3.875.639 KM

31.12.2018.			16.216.897	
31.12.2018.		-		
		-	19	229.846
31.12.2018.			2.691.940	
1.032.116	(-28%)		2018.	
		5	15	2018.
				je
				06-1046-2/14
3.500.000		2019.		
			1.200.000	
31.12.2018.				
				06.05/411-149-
4/16,	06.09.2016.			
36			2016.	
	31.12.2017.		522.307	
2019.				2019.
<hr/>				
			31.	31.
			2018.	2017.
			-	522.307
			13.340	109.979
			18.343	-
			31.683	632.286

31.12.2018.			67.959.349
13.334.050	(+24%).		
45.533.567			7.221.309
243.128	(+14%).	()
2018.		2018.	2019.
		5.556.703	
			06.05/411-165-4/17
5.12.2017.			
2016.			
2018.			
			752.082 (-14%),
257.881	(-47%).		741.789 (-
65%)		2018.	.

2.3.

01.01.2018. - 31.12.2018.

	31. 2018.	31. 2017.
	26.418.100	21.953.235
	5.936.778	4.674.558
	32.354.878	26.627.793
	1.163.904	1.080.405
,	14.016.471	11.926.437
	1.682.397	1.803.008
	5.375.659	5.408.652
)	3.429.803	3.788.863
	161.554	189.944
	23.679	20.664
	25.853.467	24.217.973
	6.501.411	2.409.820
	175	4.223
	(464.989)	(972.598)
	477.388	201.935
	(6.178.903)	(2.827.613)
	301.727	2.178.011
	(45.598)	(426.125)
	591.211	567.653
	(495.153)	(514.008)
	96.058	53.645

31.12.2018. 32.354.878
5.727.085 (+22%).
22.354.230 2018.
4.053.619 (22%)
(31.07.2017.). 01.04.2017. (31.05.2017.)
01.08.2017.
e

	31.	31.
	2018.	2017.
:		
-	22.354.230	18.300.611
-	3.731.431	3.535.487
-	5.283	5.189
:		
-	322.636	111.949
-	4.521	-
	26.418.100	21.953.235

	31.	31.
	2018.	2017.
	-	2.222.632
-	5.036.168	5.116.056
-	2.029.824	3.445.929
-	1.995.197	1.517.160
-	13.293.041	5.998.834
	22.354.230	18.300.611

31.12.2018. 5.936.778
1.262.220 (+27%) 2018.
1.762.182
1.646.148 2018.
4.174.596
04/1-012-2/1828/18 3.000.000

	31.	31.
	2018.	2017.
-	3.000.000	2.000.000
-	345.506	359.317
-	42.239	34.062
-	452.251	450.493
-	330.455	-
	3.689	5.384
	456	456
-	-	22.770
-	-	3.197
	4.174.596	2.875.679

31.12.2018.			25.853.467
	1.635.494	(+7%).	
14.016.471	2.090.034	(+18%)	31.12.2018.
5.375.659			
31.12.2018.	-		
	- 19		229.846

	31. 2018.	31. 2017.
	5.145.813	5.370.843
	229.846	37.810
	5.375.659	5.408.652

31.12.2018.			3.429.803
359.060	(-9%).		
		3.172.194	228.034 (-7%)
71.988			
37.160		159.383	

	31. 2018.	31. 2017.
	3.172.194	3.400.228
	91.606	81.013
	42.772	12.661
	42.035	49.368
	9.208	8.503
	71.988	237.089
	3.429.803	3.788.863

31.12.2018.		175	4.048	(-
96%)				
	31.12.2018.	464.989	507.609	
(-52%)				
413.472				
31.12.2018.		477.388	275.453	
(136%).				
31.12.2018.		6.178.903	3.351.290	
(+119%)				
		-	3.875.639	
				2018.
	31.12.2018.			
	1.876.284			
	31.12.2015.	2018.		
	1.889.421			31.12.2013.
	75.449			
e				
31.12.2018.		380.527	220.604	
	31.12.2018.	572.079		

a e o o j e a a a a a 31.12.2018. o e

a e a a 01.01.2017. o .	2.020.136	1.104.832	365.623	32.459	3.523.050
e o o a / a e o a a a a j e a	-	-	-	53.645	53.645
/	-	12.681.832	-	-	12.681.832
O j a e e e e o a o j e e o a o e a	-	-	(32.459)	32.459	-
a e a a 31.12.2017. o . / 01.01.2018. o .	2.020.136	13.786.664	398.082	53.645	16.258.527
01.01.2018.	2.020.136	13.786.664	431.522	53.645	16.291.967
e o o a / a e o a a a a j e a	-	-	96.058	-	96.058
e o o / e o a a e o a a	-	(171.128)	33.440	-	(137.688)
O j a e e e e o a o j e e o a o e a	-	-	(53.645)	53.645	-
a e a a 31.12.2018. o .	2.020.136	13.615.536	581.225	-	16.216.897

01.01.2018. - 31.12.2018.

	31. 2018.	31. 2017.
	27.397.072	27.400.415
	3.021.000	2.010.000
	122.241	147.493
	(8.125.650)	(8.042.585)
	(17.668.579)	(15.004.72)
	(211.760)	(310.882)
	(586.488)	(167.220)
	(1.577.859)	(3.140.923)
	2.369.977	2.891.573
	-	-
	(449.819)	(258.282)
	(449.819)	(258.282)
	16.462.473	14.345.289
	(1.915.483)	(2.598.506)
	(16.508.153)	(14.340.865)
	(1.961.163)	(2.594.082)
	(41.005)	39.209
	96.533	59.346
	175	202
	(2.367)	(2.224)
	53.336	96.533

3.

31.

2018.

**Finansijski izvještaji za
period koji se završava 31.
decembra 2018. godine i
izvještaj nezavisnog
revizora**

JP Radio-televizija Republike Srpske
Banja Luka

SADRŽAJ

Izveštaj nezavisnog revizora.....	3
Bilans uspjeha za period 01.01.2018 - 31.12.2018. godine.....	7
Bilans stanja na dan 31.12.2018. godine.....	9
Bilans tokova gotovine za period 01.01.2018 - 31.12.2018. godine.....	10
1. Osnovni podaci o Preduzeću.....	12
2. Osnove za sastavljanje i prezentaciju finansijskih izvještaja.....	12
3. Pregled značajnih računovodstvenih politika.....	15
4. Značajne računovodstvene procjene.....	21
5. Prihodi od prodaje učinaka.....	23
6. Ostali poslovni prihodi.....	24
7. Troškovi materijala.....	25
8. Troškovi zarada, naknada zarada i ostalih ličnih rashoda.....	25
9. Troškovi proizvodnih usluga.....	26
10. Troškovi amortizacije i rezervisanja.....	26
11. Nematerijalni troškovi.....	26
12. Finansijski rashodi.....	27
13. Ostali prihodi.....	27
14. Ostali rashodi.....	28
15. Prihodi po osnovu promjene računovodstvenih politika i ispravki grešaka iz ranijih godina.....	29
16. Porez na dobit.....	29
17. Nematerijalna ulaganja.....	30
18. Nekretnine, postrojenja i oprema.....	32
19. Kratkoročna potraživanja.....	33
20. Gotovina i gotovinski ekvivalenti.....	35
21. Aktivna vremenska razgraničenja.....	35
22. Osnovni kapital.....	35
23. Dugoročni krediti.....	36
24. Kratkoročne finansijske obaveze.....	36
25. Obaveze iz poslovanja.....	37
26. Obaveze za zarade i naknade zarada.....	37
27. Druge obaveze.....	37
28. Obaveze za poreze, doprinose i druge dažbine.....	38
29. Obaveze za porez na dobitak.....	38
30. Pasivna vremenska razgraničenja.....	38
31. Odložene poreske obaveze.....	39
32. Vanbilansna evidencija.....	39
33. Upravljanje finansijskim rizicima.....	40
34. Transakcije sa povezanim pravnim licima.....	43
35. Poreski rizici.....	43
36. Potencijalne obaveze.....	44
37. Zakon o javnom RTV sistemu BiH.....	44
38. Usaglašavanje potraživanja i obaveza.....	44

Izveštaj nezavisnog revizora

Grant Thornton d.o.o. Banja Luka
Vase Pelagića 2/IV
78 000 Banja Luka
Republika Srpska
Bosna i Hercegovina

T +387 51 211 509; +387 51 211 294
F +387 51 211 501
E office@grantthornton.ba
www.grantthornton.ba

Osnivaču Javnog preduzeća „Radio-televizija Republike Srpske“ Banja Luka

Mišljenje sa rezervom

Obavili smo reviziju priloženih finansijskih izvještaja JP Radio-televizija Republike Srpske Banja Luka (u daljnjem tekstu "Preduzeće"), koji obuhvataju bilans stanja na dan 31. decembra 2018. godine, i bilans uspjeha, izvještaj o ostalim dobitima i gubicima perioda, izvještaj o promjenama na kapitalu i bilans tokova gotovine za godinu koja se završava na navedeni datum, uključujući i pregled značajnih računovodstvenih politika i napomena uz finansijske izvještaje.

Prema našem mišljenju, osim za moguće efekte pitanja navedenih u Osnovama za mišljenje sa rezervom, priloženi finansijski izvještaji fer prikazuju u svim materijalno značajnim aspektima, finansijski položaj Preduzeća na dan 31. decembra 2018. godine i njegovu finansijsku uspješnost, te njegove novčane tokove za godinu koja je tada završila u skladu sa Međunarodnim standardima finansijskog izvještavanja.

Osnove za mišljenje sa rezervom

Kao što je objelodanjeno u napomeni 17 uz finansijske izvještaje, nematerijalna ulaganja iskazana su na dan 31.12.2018. godine u ukupnom iznosu od 14.862.435 KM. Preduzeće na dan 31. decembra 2018. godine, nije u skladu sa članom 40. Računovodstvenih politika izvršilo procjenu nadoknadive vrijednosti nematerijalnih ulaganja koja se odnose na prava emitovanja programa. Na osnovu raspoloživih informacija i podataka, nismo mogli izvršiti vlastitu procjenu potencijalnog obezvrjeđenja i potencijalne efekte istog na finansijske izvještaje na dan 31. decembra 2018. godine.

Kao što je objelodanjeno u napomeni 19 uz finansijske izvještaje, kratkoročna potraživanja iskazana su na dan 31. decembra 2018. godine u ukupnom iznosu od 40.098.004 KM. Navedena kratkoročna potraživanja na dan 31. decembra 2018. godine nisu usaglašena sa emiterima BHRT i RTV FBiH. U vremenu provedenom u reviziji, kao ni na osnovu alternativnih revizorskih postupaka nismo bili u mogućnosti da potvrdimo realnost iskazanih potraživanja prema BHRT i RTV FBiH.

Kao što je objelodanjeno u napomeni 22 uz finansijske izvještaje osnovni kapital iskazan na dan 31. decembra 2018. godine u iznosu od 2.020.136 KM nije usaglašen sa stanjem kapitala registrovanim u Privrednom sudu.

Kao što je objelodanjeno u napomeni 30 uz finansijske izvještaje, stanje obaveza sa emiterima BHRT i RTV FBiH nisu usaglašena na dan 31. decembra 2018. godine. Na osnovu raspoloživih podataka i nismo bili u mogućnosti da alternativnim revizorskim postupcima potvrdimo tačnost iskazanih obaveza prema BHRT i RTV FBiH.

Kao što je objelodanjeno u napomeni 35 uz finansijske izvještaje, potencijalne obaveze, procjenjena vrijednost sudskih sporova koji se na dan 31. decembra 2018. godine vode protiv Preduzeća iznosi

50.250.855 KM i najvećim dijelom se odnose na međusobna neusaglašena stanja potraživanja i obaveze sa emiterima BHRT i RTV FBiH. Na dan 31. decembra 2018. godine Preduzeće nije izvršilo rezervisanja po osnovu sudskih sporova. Na osnovu raspoložive dokumentacije nismo se mogli uvjeriti u potencijalne efekte rezervisanja po osnovu sudskih sporova na finansijske izvještaje na dan i za godinu koja završava 31. decembra 2018. godine.

Kao što je odjelodanjeno u napomeni 36 uz finansijske izvještaje, ukupni neto prihod od RTV takse i prodaje marketinškog oglašavanja ne raspodjeljuje se prema procentima utvrđenim Zakonom o Javnom radiotelevizijskom sistemu Bosne i Hercegovine (BHRT 50%, RTV FBiH 25% i RTRS 25%). Takođe, nijedan od Javnih servisa (BHRT, RTV FBiH i RTRS) nije vršio uplate na jedinstveni račun na osnovu marketinškog oglašavanja u skladu sa navedenim zakonom. Na osnovu raspoložive dokumentacije, nismo mogli da potvrdimo tačnost iskazanih prihoda od RTV takse i marketinga Preduzeća, niti da kvantifikujemo potencijalne efekte odstupanja od MRS 18 „Prihodi“ na finansijske izvještaje Preduzeća.

Obavili smo reviziju u skladu sa Međunarodnim revizijskim standardima. Naše odgovornosti prema tim standardima su detaljno opisane u našem izvještaju u odjeljku Odgovornosti revizora za reviziju finansijskih izvještaja. Nezavisni smo u odnosu na Preduzeće u skladu sa Kodeksom etike za profesionalne računovođe Odbora za međunarodne standarde etike za računovođe (IESBA), i ispunili smo naše ostale etičke odgovornosti u skladu s IESBA Kodeksom. Uvjereni smo da su revizorski dokazi koje smo prikupili dostatni i primjereni kao osnova za izražavanje našeg mišljenja sa rezervom.

Isticanje pitanja

Na dan 31. decembra 2018. godine, kratkoročne obaveze su veće od tekuće imovine za 24.096.997 KM. Ovaj indikator ukazuje na postojanje potencijalnih problema vezanih za nemogućnost servisiranja tekućih obaveza Preduzeća u toku redovnih operativnih aktivnosti kroz naplatu potraživanja. Rukovodstvo Preduzeća smatra da preuzima sve neophodne mjere vezane za normalno i kontinuirano obavljanje operativnih aktivnosti i da stoga primjena načela stalnosti poslovanja je validno primjenjeno u pripremi ovih finansijskih izvještaja. Rukovodstvo takođe smatra da će uz podršku Vlade Republike Srpske obezbijediti dio neophodnih sredstava za normalno funkcionisanje Preduzeća. U vezi sa navedenim je i Zaključak Vlade Republike Srpske koja je na 14. sjednici održanoj dana 28. marta 2019. godine donijela Zaključak broj:13.05/344-613/19 kojim daje podršku Preduzeću u pravcu obezbjeđenja dijela sredstava u cilju finansijske stabilnosti i modernizacije Preduzeća, kao Javnog servisa Republike Srpske.

Naše mišljenje nije modifikovano u vezi sa gore navedenim pitanjima.

Odgovornost rukovodstva za finansijske izvještaje

Rukovodstvo Preduzeća je odgovorno za sastavljanje i fer prikazivanje finansijskih izvještaja u skladu sa Međunarodnim standardima finansijskog izvještavanja kao i za takve interne kontrole za koje Rukovodstvo Preduzeća utvrdi da su neophodne i koje omogućavaju sastavljanje finansijskih izvještaja koji ne sadrže pogrešne informacije od materijalnog značaja, nastale uslijed pronevjere ili greške.

U sastavljanju finansijskih izvještaja, Rukovodstvo Preduzeća je odgovorno za procjenjivanje sposobnosti Preduzeća da nastavi s poslovanjem po vremenski neograničenom poslovanju i objavljivanje, ako je primjenljivo, pitanja povezanih s vremenski neograničenim poslovanjem i korištenjem računovodstvene osnove utemeljene na vremenskoj neograničenosti poslovanja.

Odgovornost revizora za reviziju finansijskih izvještaja

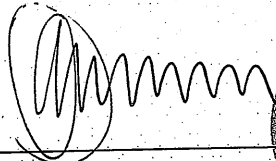
Naši ciljevi su steći razumno uvjerenje o tome jesu li finansijski izvještaji, kao cjelina, bez značajnog pogrešnog prikaza uslijed prevare ili pogreške i izdati revizorov izvještaj koji uključuje naše mišljenje. Razumno uvjerenje je viši nivo uvjerenja, ali nije garancija da će revizija u skladu sa Međunarodnim standardima revizije uvijek otkriti značajno pogrešno prikazivanje kada ono postoji. Pogrešni prikazi mogu nastati uslijed prevare ili pogreške i smatraju se značajnim ako se razumno može očekivati da, pojedinačno ili u zbiru, utiču na ekonomske odluke korisnika donijete na osnovu tih finansijskih izvještaja.

Kao sastavni dio revizije u skladu s MRevS-ima, stvaramo profesionalne prosudbe i održavamo profesionalni skepticizam tokom revizije. Mi takođe:

- prepoznavamo i procjenjujemo rizike značajnog pogrešnog prikaza finansijskih izvještaja, zbog prevare ili pogreške, oblikujemo i obavljamo revizijske postupke kao reakciju na te rizike i pribavljamo revizijske dokaze koji su dostatni i primjereni da osiguraju osnovu za naše mišljenje. Rizik neotkrivanja značajnog pogrešnog prikaza nastalog uslijed prevare je veći od rizika nastalog uslijed pogreške, jer prevara može uključiti tajne sporazume, krivotvorenje, namijerno ispuštanje, pogrešno prikazivanje ili zaobilaženje internih kontrola;
- stičemo razumijevanje internih kontrola relevantnih za reviziju kako bismo oblikovali revizijske postupke koji su primjereni u datim okolnostima, ali ne i za svrhu izražavanja mišljenja o učinkovitosti internih kontrola Preduzeća;
- ocjenjujemo primjerenost korištenih računovodstvenih politika, razumnost računovodstvenih procjena i povezanih objava koje je stvorila Uprava;
- zaključujemo o primjerenosti korištenja računovodstvene osnove utemeljene na vremenskoj neograničenosti poslovanja i, temeljno na pribavljenim revizijskim dokazima, zaključujemo o tome postoji li značajna neizvjesnost u vezi s događajima ili okolnostima koji mogu stvarati značajnu sumnju u sposobnost Preduzeća da nastavi s poslovanjem po vremenski neograničenom poslovanju. Ako zaključimo da postoji značajna neizvjesnost, od nas se zahtijeva da skrenemo pažnju u našem revizorskom izvještaju na povezane objave u finansijskim izvještajima ili, ako takve objave nisu odgovarajuće, da modifikujemo naše mišljenje. Naši zaključci se temelje na revizijskim dokazima pribavljenim sve do datuma našeg revizorskog izvještaja. Međutim, budući događaji ili uslovi mogu uzrokovati da Preduzeće prekine s nastavljanjem poslovanja po vremenski neograničenom poslovanju;
- ocjenjujemo ukupnu prezentaciju, strukturu i sadržaj finansijskih izvještaja, uključujući i objave, kao i odražavaju li finansijski izvještaji, osnovne transakcije i događaje na način kojim se postiže fer prezentacija.



Mi komuniciramo sa onima koji su zaduženi za upravljanje u vezi s, između ostalih pitanja, planiranim obimom i vremenskim rasporedom revizije i važnim revizijskim nalazima, uključujući i sve značajne nedostatke u internim kontrolama koji su otkriveni tokom naše revizije.

Banja Luka, 09.04.2019. godine



Aleksandar Džombić, PhD
Managing Partner – Direktor

Grant Thornton d.o.o. Banja Luka



Nevena Milinković
Ovlašćeni revizor

Grant Thornton d.o.o. Banja Luka

Bilans uspjeha za period 01.01.2018 - 31.12.2018. godine

Bilansne pozicije	Napomene	2018. u KM	2017. u KM
Poslovni prihodi			
Prihodi od prodaje učinaka	5	26.418.100	21.953.235
Ostali poslovni prihodi	6	5.936.778	4.674.558
		32.354.878	26.627.793
Poslovni rashodi			
Troškovi materijala, goriva i energije	7	1.163.904	1.080.405
Troškovi zarada, naknada zarada i ostali lični rashodi	8	14.016.471	11.926.437
Troškovi proizvodnih usluga	9	1.682.397	1.803.008
Troškovi amortizacije i rezervisanja	10	5.375.659	5.408.652
Nematerijalni troškovi (bez poreza i doprinosa)	11	3.429.803	3.788.863
Troškovi poreza		161.554	189.944
Troškovi doprinosa		23.679	20.664
		25.853.467	24.217.973
Poslovni dobitak		6.501.411	2.409.820
Finansijski prihodi		175	4.223
Finansijski rashodi	12	(464.989)	(972.598)
Dobitak/gubitak redovne aktivnosti		(6.036.597)	(1.441.445)
Ostali prihodi	13	477.388	201.935
Ostali rashodi	14	(6.178.903)	(2.827.613)
Prihodi po osnovu promjene računovodstvenih politika i ispravke grešaka iz ranijih godina	15	301.727	2.178.011
Rashodi po osnovu promjene računovodstvenih politika i ispravke grešaka iz ranijih godina		(45.598)	(426.125)
Dobitak/gubitak prije oporezivanja		591.211	567.653
Porez na dobit	16	(495.153)	(514.008)
Neto dobitak /gubitak perioda		96.058	53.645

Prateće napomene su sastavni dio ovih finansijskih izvještaja.

Izveštaj o ostalim dobitcima i gubicima perioda za period 01.01. - 31.12.2018. godine

Bilansne pozicije	2018. u KM	2017. u KM
Neto dobitak perioda	96.058	53.645
Ostali dobitci/(gubici) u periodu	-	-
Ukupan neto dobitak	96.058	53.645

Prateće napomene su sastavni dio ovih finansijskih izvještaja.

Bilans stanja na dan 31.12.2018. godine

Bilansne pozicije	Napomene	31.12.2018. u KM	31.12.2017. u KM
Stalna imovina			
Nematerijalna ulaganja	17	14.862.435	13.774.469
Nekretnine, postrojenja, oprema	18	28.369.177	31.136.633
Biološka sredstva i sredstva kulture		13.619	13.619
		43.245.231	44.924.721
Tekuća imovina			
Zalihe i dati avansi		107.203	110.678
Kratkoročna potraživanja	19	40.098.004	25.858.709
Gotovina i gotovinski ekvivalenti	20	53.336	96.533
Aktivna vremenska razgraničenja	21	3.603.809	3.655.051
		43.862.352	29.720.971
POSLOVNA AKTIVA		87.107.583	74.645.692
Vanbilansna aktiva	32	10.367.937	11.884.720
UKUPNA AKTIVA		97.475.520	86.530.412
Kapital			
Osnovni kapital	22	2.020.136	2.020.136
Rezerve		485.167	398.082
Revalorizacione rezerve		13.615.536	13.786.664
Neraspoređeni dobitak tekuće godine		96.058	53.645
		16.216.897	16.258.527
Dugoročna rezervisanja		239.397	37.810
Dugoročne obaveze			
Dugoročni krediti	23	2.660.257	3.091.770
Ostale dugoročne obaveze		31.683	632.286
		2.691.940	3.724.056
Kratkoročne obaveze			
Kratkoročne finansijske obaveze	24	1.553.271	2.514.843
Obaveze iz poslovanja	25	4.460.783	5.212.866
Obaveze za zarade i naknade zarada	26	1.958.460	1.715.332
Druge obaveze	27	354.373	367.387
Porez na dodatu vrijednost		72.555	182.920
Obaveze za poreze, doprinose i dr. dažbine	28	448.675	409.776
Obaveze za porez na dobitak	29	529.708	511.334
Pasivna vremenska razgraničenja	30	53.024.821	38.573.733
Odložene poreske obaveze	31	5.556.703	5.137.108
		67.959.349	54.625.299
POSLOVNA PASIVA		87.107.583	74.645.692
Vanbilansna pasiva	32	10.367.937	11.884.720
UKUPNA PASIVA		97.475.520	86.530.412

Prateće napomene su sastavni dio ovih finansijskih izvještaja.

Bilans tokova gotovine za period 01.01.2018 - 31.12.2018. godine

	2018. u KM	2017. u KM
TOKOVI GOTOVINE IZ POSLOVNIH AKTIVNOSTI		
Prilivi od kupaca i primljeni avansi	27.397.072	27.400.415
Prilivi od premija, subvencija, dotacija i sl.	3.021.000	2.010.000
Ostali prilivi iz poslovnih aktivnosti	122.241	147.493
Odlivi po osnovu isplata dobavljačima i dati avansi	(8.125.650)	(8.042.585)
Odlivi po osnovu isplata zarada, naknada zarada i ostalih ličnih rashoda	(17.668.579)	(15.004.725)
Odlivi po osnovu poreza na dobit	(586.488)	(167.220)
Odlivi po osnovu plaćenih kamata	(211.760)	(310.882)
Ostali odlivi iz poslovnih aktivnosti	(1.577.859)	(3.140.923)
Neto priliv/odliv gotovine iz poslovnih aktivnosti	2.369.977	2.891.573
TOKOVI GOTOVINE IZ AKTIVNOSTI INVESTIRANJA		
Odlivi po osnovu kupovine nematerijalnih ulaganja, nekretnina, postrojenja, opreme	(449.819)	(258.282)
Neto priliv/odliv gotovine iz aktivnosti investiranja	(449.819)	(258.282)
TOKOVI GOTOVINE IZ AKTIVNOSTI FINANSIRANJA		
Prilivi po osnovu kratkoročnih kredita	16.462.473	14.345.289
Odlivi po osnovu kratkoročnih kredita	(16.508.153)	(14.340.865)
Odlivi po osnovu dugoročnih kredita	(1.915.483)	(2.598.506)
Neto priliv/odliv gotovine iz aktivnosti finansiranja	(1.961.163)	(2.594.082)
UKUPNI PRILIVI GOTOVINE	47.002.786	43.903.197
UKUPNI ODLIVI GOTOVINE	(47.043.791)	(43.863.988)
NETO PRILIV / ODLIV GOTOVINE	(41.005)	39.209
GOTOVINA NA POČETKU OBRAČUNSKOG PERIODA	96.533	59.346
Pozitivne kursne razl.po osnov.preračuna gotovine	175	202
Negativne kursn.razl.po osnov.preračuna gotovine	(2.367)	(2.224)
GOTOVINA NA KRAJU OBRAČUNSKOG PERIODA	53.336	96.533

Prateće napomene su sastavni dio ovih finansijskih izvještaja.

Izveštaj o promjenama na kapitalu za period 01.01.2018 - 31.12.2018. godine

	Akcijski kapital i udjeli u d.o.o.	Revaloriz. rezerve	Ostale rezerve	Akumulisani neraspoređeni dobitak/ gubitak	Ukupno
Stanje na dan 01.01.2017. godine	2.020.136	1.104.832	365.623	32.459	3.523.050
Neto dobitak/gubitak perioda iskazan u bilansu uspjeha	-	-	-	53.645	53.645
Neto gubitak perioda direktno u kapitalu	-	12.681.832	-	-	12.681.832
Objavljene dividende i drugi vidovi raspodjele dobitka i pokriva gubitaka	-	-	(32.459)	32.459	-
Stanje na dan 31.12.2017./01.01.2018.	2.020.136	13.786.664	398.082	53.645	16.258.527
Neto dobitak/gubitak perioda iskazana u bilansu uspjeha	-	-	96.058	-	96.058
Neto dobitak perioda direktno u kapitalu	-	(171.128)	33.440	-	(137.688)
Objavljene dividende i drugi vidovi raspodjele dobitka i pokriva gubitka	-	-	(53.645)	53.645	-
Stanje na dan 31.12.2018. godine	2.020.136	13.615.536	581.225	-	16.216.897

Prateće napomene su sastavni dio ovih finansijskih izvještaja.

1. Osnovni podaci o Preduzeću

Javno preduzeće Radio-televizija Republike Srpske osnovano je Odlukom Narodne skupštine Republike Srpske od 30.12.1993. godine (Službeni glasnik RS broj 26/93), kao Javno preduzeće Srpska Radio-televizija sa p.o. Sarajevo. Odlukom o izmjenama i dopunama Zakona o radio-televiziji (Službeni glasnik RS broj 23/99), izmjenjen je naziv preduzeća i sjedište, koje glasi Javno preduzeće Radio-televizija Republike Srpske sa p.o. Banja Luka.

JP Radio-televizija Republike Srpske upisano je u registar Osnovnog suda u Istočnom Sarajevu pod brojem U-I-97/94 od 07.04.1994. godine. Dopuna djelatnosti izvršena je 02.05.1996. godine, a Rješenjem Osnovnog suda u Banjaluci broj 071-0-Reg-07-000659 od 25.04.2007. godine broj registarskog uložka je 1-7414-00, izvršena je promjena osnivača, umjesto Narodne skupštine RS upisan je osnivač Republika Srpska.

Ukupan iznos uloga osnivača je stanje imovine na dan 12.03.2007. godine i iznosi 4.862.741 KM Lice ovlašteno za zastupanje je Draško Milinović, generalni direktor, bez ograničenja do iznosa koji svojom odlukom utvrđuje Upravni odbor RTRS, a preko utvrđenog iznosa, uz prethodnu saglasnost UO.

Osnovna djelatnost Preduzeća je proizvodnja, prenos i emitovanje RTV programa, organizovanje kulturno-umjetničkih, zabavnih i drugih manifestacija, muzička produkcija, nabavka programa, razmjena i učešće u zajedničkim programima.

Puni naziv preduzeća je Javno preduzeće Radio-televizija Republike Srpske.

Skraćeni naziv preduzeća je JP RTRS.

Sjedište Preduzeća je u Banjaluci, ulica Trg Republike Srpske 9.

Matični broj Preduzeća je: 1776886, a JIB 4400970660006.

Na dan 31. decembra 2018. godine, u Preduzeću je zaposleno 629 radnika (na dan 31. decembra 2017. godine – 601 radnik).

2. Osnove za sastavljanje i prezentaciju finansijskih izvještaja

Osnove za sastavljanje finansijskih izvještaja

Finansijski izvještaji Preduzeća su sastavljeni u skladu sa Zakonom o računovodstvu i reviziji Republike Srpske i drugim računovodstvenim propisima koji se primjenjuju u Republici Srpskoj. Na osnovu Zakona o računovodstvu i reviziji Republike Srpske, pravna lica u Republici Srpskoj su u obavezi da vođenje poslovnih knjiga, priznavanje i procjenjivanje imovine i obaveza, prihoda i rashoda, sastavljanje, prikazivanje, dostavljanje i objelodanjivanje finansijskih izvještaja vrše u skladu sa zakonskom i profesionalnom regulativom, koja podrazumeva Okvir za pripremanje i prikazivanje finansijskih izvještaja

(„Okvir“), Međunarodne računovodstvene standarde („MRS“), odnosno Međunarodne standarde finansijskog izvještavanja („MSFI“), kao i tumačenja koja su sastavni dio standarda.

Uticaj i primjena novih i revidiranih IFRS

Novi Standardi i izmjene postojećih Standarda koji su izdati, i koji su u primjeni od 01.01.2018. godine

MSFI 9 „Finansijski instrumenti“ (na snazi za godišnje periode koji počinju na ili nakon 1. januara 2018. godine),

- MSFI 9 „Finansijski instrumenti“ (na snazi za godišnje periode koji počinju na ili nakon 1. januara 2018. godine),
- MSFI 15 „Prihodi od ugovora sa kupcima“ (na snazi za godišnje periode koji počinju na ili nakon 1. januara 2018. godine),
- Izmjene IFRS 2 „Plaćanja akcijama“ – Klasifikacija i mjerenje transakcija plaćanja akcijama (na snazi za godišnje periode koji počinju na ili nakon 1. januara 2018. godine),
- Izmjene MSFI 4 4 „Ugovori u osiguranju“, primjena MSFI 9 „Finansijski instrumenti“ sa MSFI 4 „Ugovori u osiguranju“ (na snazi za godišnje periode koji počinju na ili nakon 1. januara 2018. godine gdje se MSFI 9 „Finansijski instrumenti“ primjenjuju po prvi put),
- Izmjene MRS 40 „Investicione nekretnine“ – Prenos investicionih nekretnina (na snazi za godišnje periode koji počinju na ili nakon 1. januar 2018. godine),
- MSFI 1 i MRS 28 bi trebalo da se primjene za godišnje periode koji počinju na ili nakon 1. januara 2018. godine), i IFRIC 22 „Transakcije u stranoj valuti i razmatranja unaprijed“ (na snazi za godišnje periode koji počinju na ili nakon 1. januara 2018. godine).

Usvajanje ovih izmjena postojećih Standarda nije imalo za rezultat značajnije promjene finansijskih izvještaja Preduzeća.

Novi Standardi i izmjene postojećih Standarda koji nisu još uvijek u primjeni

Na dan odobravanja ovih finansijskih izvještaja, sljedeći Standardi i izmjene postojećih Standarda i novo tumačenje su bili izdati, ali nisu postali efektivni:

- MSFI 16 „Lizing“ (na snazi za godišnje periode koji počinju na ili nakon 1. januara 2019. godine),
- MSFI 17 „Ugovori o osiguranju“ na snazi za godišnje periode koji počinju na ili nakon 1. januara 2021. godine)
- IFRIC 23: „Nesigurnost u pogledu poreskog tretmana“ (na snazi za godišnje periode koji počinju na ili nakon 1. januara 2019. godine),
- Izmjene MSFI 9: „Finansijski instrumenti - Značajne prijevremene otplate sa negativnom kompenzacijom (na snazi za godišnje periode koji počinju na dan ili nakon 1. januara 2019. godine),
- Izmjene MSFI 10 „Konsolidovani finansijski izvještaji“ i MRS 28 „ Investicije u pridružene entitete i zajedničke poduhvate“ – Prodaja ili učešće u imovini između investitora i pridruženog entiteta ili zajedničkog poduhvata (datum stupanja na snagu odgođen na neodređeno vrijeme, dok istraživački projekat metoda kapitala bude ustanovljen), Godišnja poboljšanja standarda MSFI 2015-2017 ciklus (na snazi na snazi za godišnje periode koji počinju na dan ili nakon 1. januara 2019. godine)
- Izmjene MRS 19: „Primanja zaposlenih - Izmjene i dopune plana, ograničenje ili namirenje“ (na snazi za godišnje periode koji počinju na dan ili nakon 1. januara 2019. godine),

- Izmjene i dopune upućivanja na konceptualni okvir u MSFI standardima (na snazi za godišnje periode koji počinju na ili nakon 1. januara 2020. godine)
- Izmjene MSFI 3: „Poslovne kombinacije“ - Definicija poslovanja (na snazi za godišnje periode koji počinju na dan ili nakon 1. januara 2020. godine),
- Izmjene MRS 1: „Prezentiranje finansijskih izvještaja“ i MRS 8: „Računovodstvene politike, promjene računovodstvenih procjena i pogreške - definicija materijala“ (na snazi za godišnje periode koji počinju na dan ili nakon 1. januara 2020. godine).

Rukovodstvo Preduzeća je izabralo da ne usvoji ove nove Standarde i izmjene postojećih Standarda prije nego oni stupe na snagu i budu u primjeni. Rukovodstvo predviđa da usvajanje ovih novih Standarda i izmjena postojećih Standarda neće imati materijalan uticaj na finansijske izvještaje Preduzeća u periodu inicijalne primjene.

Prezentacija finansijskih izvještaja

Finansijski izvještaji su prikazani u formatu propisanom Pravilnikom o sadržini i formi obrazaca finansijskih izvještaja za privredna Preduzeća, zadruge, druga pravna lica i preduzetnike (Službeni glasnik RS br. 63/16).

Finansijski izvještaji su iskazani u konvertibilnim markama (KM), osim ukoliko nije drugačije navedeno. Konvertibilna marka predstavlja zvaničnu izvještajnu valutu u Republici Srpskoj.

Računovodstveni metod

Finansijski izvještaji su sastavljeni po metodu prvobitne nabavne vrednosti, osim ukoliko MSFI ne zahtevaju drugačiji osnov vrednovanja na način opisan u primjenjenim računovodstvenim politikama.

Načelo stalnosti poslovanja

Finansijski izvještaji Preduzeća sastavljeni su na osnovu načela stalnosti poslovanja.

Na dan 31. decembra 2018. godine, kratkoročne obaveze su veće od tekuće imovine za 24.096.997 KM. Rukovodstvo Preduzeća preuzima sve neophodne mjere vezane za normalno i kontinuirano obavljanje operativnih aktivnosti i da stoga primjena načela stalnosti poslovanja je validno primjenjeno u pripremi ovih finansijskih izvještaja. Podršku u poslovanju Preduzeću pruža i Vlada Republike Srpske, koja je dana 28. marta 2019. godine, na 14. sjednici, donijela Zaključak kojim daje podršku Preduzeću u pravcu obezbjeđenja dijela sredstava u cilju finansijske stabilnosti i modernizacije Preduzeća, kao Javnog servisa Republike Srpske. Budžetom Republike Srpske za 2019. godinu planirana su sredstva za subvencije javnim medijima u iznosu od 4.800.000 KM.

3. Pregled značajnih računovodstvenih politika

Prihodi i rashodi

Prihodi od izvršenih usluga priznaju se u bilansu uspjeha pod uslovom da su svi rizici i koristi prešli na kupca. Prihodi od prodaje se evidentiraju u momentu izvršenja usluge. Prihodi se iskazuju po fakturnoj vrijednosti, umanjenoj za odobrene popuste.

Osnovni prihodi Preduzeća su prihod od RTV takse i prihod od marketinga.

Naplata RTV takse vršena je putem Telekoma Republike Srpske (do 31.05.2017. godine) i BH telekoma (do 31.07.2017. godine), a od 01.04.2017. godine za područje Republike Srpske naplata se vrši preko priznanica Pošta Srpske, a za područje FBiH od 01.08.2017. godine preko računa Elektroprivrede BiH. Dio naplate dalje se vrši putem vlastitih službi RTRS i FRTV- inkaso naplata.

Prihod naplaćen preko Telekoma uplaćivao se na jedinstveni račun, a prihodi od RTV takse posmatranog obračunskog perioda se evidentiraju na osnovu fakturisane vrijednosti. U prihod se može evidentirati i priliv sredstava na zajednički račun pristigao zaključno sa 31.12. tekuće godine, a koji nije prenešen na račun RTRS do dana bilansiranja.

Prihod od marketinga – reklame, sponzorstva, zuakup, prodaja, prava emitovanja, prodaja snimljenog materijala, iznajmljivanje tehničkih i kadrovskih kapaciteta i sl. se evidentira se po osnovu fakturisana vrijednost umanjena za obračunati porez.

Rashodi se obračunavaju po načelu uzročnosti prihoda i rashoda.

Preračunavanje strane valute

Poslovne promjene nastale u stranoj valuti su preračunate u KM po zvaničnom kursu koji je važio na dan poslovne promjene.

Sredstva i obaveze iskazane u stranoj valuti na dan bilansa stanja preračunati su u KM po zvaničnom kursu utvrđenom za taj dan.

Nemonetarne stavke koje se vrednuju po principu istorijskog troška izraženog u stranoj valuti preračunate su po istorijskom kursu važećem na dan inicijalne transakcije.

Zvanični kursevi za EUR primjenjeni za preračun deviznih pozicija bilansa stanja u KM su bili sljedeći:

Valuta	31.12.2018.	31.12.2017.
EUR	1,95583	1,95583
USA	1,707552	1.63081
HRK	26,396248	0,24872
CHF	1,734046	1,82124
RSD	1,653982	0,01584

Troškovi pozajmljivanja

Troškovi pozajmljivanja se odnose na kamate i druge troškove koji nastaju u vezi sa pozajmljivanjem sredstava. Troškovi pozajmljivanja koji se mogu neposredno pripisati sticanju, izgradnji ili izradi sredstva koje se osposobljava za upotrebu, uključuju se u nabavnu vrijednost ili cijenu koštanja tog sredstva. Ostali troškovi pozajmljivanja priznaju se kao rashod perioda u kome su nastali.

Nematerijalna ulaganja

Nematerijalna ulaganja se inicijalno priznaju po nabavnoj vrijednosti. Naknadno vrednovanje nematerijalnih ulaganja vrši se po nabavnoj vrijednosti umanjenoj za ispravku vrijednosti po osnovu amortizacije i eventualne gubitke po osnovu umanjenja vrijednosti.

Amortizacija se obračunava na nabavnu vrijednost, primjenom proporcionalnog metoda.

Naziv	stope %
Pravo korišćenja	20,00
Prava emitovanja	10,00
Licence	20
Softver	14,28-20,00
Streaming server	99,01-100

Nekretnine, postrojenja i oprema

Nekretnine, postrojenja i oprema se inicijalno priznaju po nabavnoj vrijednosti, odnosno po cijeni koštanja za sredstva izrađena u sopstvenoj režiji. Nabavnu vrijednost čini fakturna vrijednost uvećana za sve troškove koje se mogu direktno pripisati dovođenju ovih sredstava u stanje funkcionalne pripravnosti.

Nakon početnog priznavanja, nekretnine, postrojenja i oprema vrednuju se po revalorizovanoj vrijednosti, koja predstavlja njihovu fer vrijednost na datum revalorizacije, umanjenoj za kumuliranu ispravku vrijednosti po osnovu amortizacije i za eventualne kumulirane gubitke po osnovu umanjenja vrijednosti.

Amortizacija nekretnina, postrojenja i opreme se izračunava primenom proporcionalne metode u toku procijenjenog korisnog vijeka upotrebe sredstava, uz primjenu slijedećih stopa:

Naziv	stope %
Građevinski objekti	1,30-9,09
Oprema za proizvodnju programa	4,00-50,00
Oprema za prenos i emitovanje programa	6,70-25,00
Antenski stubovi	1,01-17,55
TV pretvarači	14,29
Digitalna oprema	10,00-50,00
Kancelarijska oprema	5,00-20,02
Namještaj	10,00-14,29
Vozila	0,01-44,91
Oprema za zagrijavanje i ventilaciju	8,33-16,50
Alat	10,00-14,90
Ostala oprema	5,00-50,00

Obračun amortizacije počinje od narednog mjeseca u odnosu na mjesec u kojem je sredstvo stavljeno u upotrebu. Amortizacione stope se preispituju svake godine radi obračuna amortizacije koja odražava stvarni utrošak ovih sredstava u toku poslovanja i preostali namjeravani vijek njihovog korišćenja.

Sredstvo se isknjižava iz evidencije u momentu otuđenja ili ukoliko se ne očekuju buduće ekonomske koristi od upotrebe tog sredstva. Dobici ili gubici po osnovu prodaje ili otpisa sredstva (kao razlika između neto prodajne vrijednosti i knjigovodstvene vrijednosti) priznaju se u bilansu uspjeha odgovarajućeg perioda.

Umanjenje vrijednosti imovine

Na dan svakog bilansa stanja, Preduzeće preispituje knjigovodstvenu vrijednost svoje materijalne i nematerijalne imovine da bi utvrdilo da li postoje indikacije da je došlo do gubitka po osnovu umanjenja vrijednosti imovine. Ukoliko takve indikacije postoje, procjenjuje se nadoknadivi iznos sredstva da bi se mogao utvrditi eventualni gubitak. Ako nije moguće procijeniti nadoknadivi iznos pojedinog sredstva, Preduzeće procjenjuje nadoknadivi iznos jedinice koja generiše novac, a kojoj to sredstvo pripada.

Nadoknadiva vrijednost je neto prodajna cijena ili vrijednost u upotrebi, zavisno od toga koja je viša. Za potrebe procjene vrijednosti u upotrebi, procjenjeni budući novčani tokovi diskontuju se do sadašnje vrijednosti primenom diskontne stope prije oporezivanja koja odražava sadašnju tržišnu procjenu vremenske vrijednosti novca za rizike specifične za to sredstvo.

Ako je procjenjen nadoknadivi iznos sredstva (ili jedinice koja generiše novac) manji od knjigovodstvene vrijednosti, onda se knjigovodstvena vrijednost tog sredstva umanjuje do nadoknadivog iznosa. Gubici od umanjenja vrijednosti priznaju se odmah kao rashod, osim ako sredstvo prethodno nije bilo predmet revalorizacije. U tom slučaju dio gubitka, do iznosa revalorizacije, priznaje se u okviru promjena na kapitalu.

Finansijski instrumenti

Klasifikacija finansijskih instrumenata

Finansijska sredstva uključuju dugoročne finansijske plasmane, potraživanja i kratkoročne finansijske plasmane, gotovinu i gotovinske ekvivalente. Preduzeće klasifikuje finansijska sredstva u neku od sljedećih kategorija: sredstva po fer vrijednosti kroz bilans uspjeha, investicije koje se drže do dospelja, krediti (zajmovi) i potraživanja i sredstva raspoloživa za prodaju. Klasifikacija zavisi od svrhe za koju su sredstva stečena. Rukovodstvo Preduzeća utvrđuje klasifikaciju finansijskih sredstava prilikom inicijalnog priznavanja.

Finansijske obaveze uključuju dugoročne finansijske obaveze, kratkoročne finansijske obaveze, obaveze iz poslovanja i ostale kratkoročne obaveze. Preduzeće klasifikuje finansijske obaveze u dvije kategorije: obaveze po fer vrijednosti kroz bilans uspjeha i ostale finansijske obaveze.

Metod efektivne kamate

Metod efektivne kamate je metod izračunavanja amortizovane vrijednosti finansijskog sredstva ili finansijske obaveze i raspodjele prihoda i rashoda od kamate tokom određenog perioda. Efektivna kamatna stopa je kamatna stopa koja tačno diskontuje buduće gotovinske isplate ili primanja tokom očekivanog roka trajanja finansijskog instrumenta ili, gdje je prikladno, tokom kraćeg perioda na neto knjigovodstvenu vrijednost finansijskog sredstva ili finansijske obaveze.

Prihodi se priznaju na bazi efektivne kamate za dužničke instrumente, izuzev za one koji su iskazani po fer vrijednosti kroz bilans uspjeha.

Gotovina i gotovinski ekvivalenti

Pod gotovinom i gotovinskim ekvivalentima podrazumijevaju se novac u blagajni, sredstva na tekućim i deviznim računima, kao i kratkoročni depoziti do tri meseca koje je moguće lako konvertovati u gotovinu i koji su predmet beznačajnog rizika od promjene vrijednosti.

Kreditni (zajmovi) i potraživanja

Potraživanja od kupaca, krediti (zajmovi) i ostala potraživanja sa fiksnim ili odredivim plaćanjima koja se ne kotiraju na aktivnom tržištu klasifikuju se kao krediti (zajmovi) i potraživanja.

Kreditni (zajmovi) i potraživanja vrednuju se po amortizovanoj vrijednosti, primjenom metode efektivne kamate, umanjenoj za umanjene vrijednosti po osnovu obezvređenja. Prihod od kamate se priznaje primjenom metoda efektivne kamate, osim u slučaju kratkoročnih potraživanja, gdje priznavanje prihoda od kamate ne bi bilo materijalno značajno.

Umanjenja vrijednosti finansijskih sredstava

Na dan svakog bilansa stanja Preduzeće procjenjuje da li postoje objektivni dokazi da je došlo do umanjenja vrijednosti imovine finansijskog sredstva ili grupe finansijskih sredstava (osim sredstava iskazanih po fer vrijednosti kroz bilans uspjeha). Obezvređenje finansijskih sredstava se vrši kada postoje objektivni dokazi da su, kao rezultat jednog ili više događaja koji su se desili nakon početnog priznavanja finansijskog sredstva, procjenjeni budući novčani tokovi sredstava izmjenjeni.

Obezvređenje (ispravka vrijednosti) potraživanja vrši se indirektno za iznos dospjelih potraživanja koja nisu naplaćena u određenom periodu od datuma dospjeća za plaćanje, a direktno ako je nemogućnost naplate izvjesna i dokumentovana. Promjene na računu ispravke vrijednosti potraživanja evidentiraju se u korist ili na teret bilansa uspjeha. Naplata otpisanih potraživanja knjiži se u bilansu uspjeha kao ostali prihod.

Ostale finansijske obaveze

Ostale finansijske obaveze, uključujući obaveze po kreditima, inicijalno se priznaju po fer vrijednosti primljenih sredstava, umanjenoj za troškove transakcije.

Nakon početnog priznavanja, ostale finansijske obaveze se vrednuju po amortizovanoj vrijednosti korišćenjem metoda efektivne kamate. Trošak po osnovu kamata se priznaje u bilansu uspjeha obračunskog perioda.

Porez na dobitak

Tekući porez

Porez na dobitak predstavlja iznos koji se obračunava i plaća u skladu sa propisima o oporezivanju Republike Srpske. Konačni iznos obaveze poreza na dobitak utvrđuje se primjenom poreske stope od 10% na poresku osnovicu utvrđenu u poreskom bilansu Preduzeća Poreska osnovica prikazana u poreskom bilansu uključuje dobitak prikazan u zvaničnom bilansu uspjeha koji se koriguje za razlike koje su definisane propisima o oporezivanju Republike Srpske.

Republički propisi ne predviđaju da se poreski gubici iz tekućeg perioda mogu koristiti kao osnova za povraćaj poreza plaćenog u prethodnim periodima. Međutim, gubici iz tekućeg perioda mogu se koristiti za umanjene poreske osnovice budućih obračunskih perioda, ali ne duže od 5 godina.

Odloženi porez

Odloženi porez na dobitak se obračunava korišćenjem metode utvrđivanja obaveza prema bilansu stanja, za privremene razlike proizašle između knjigovodstvene vrijednosti sredstva i obaveza u finansijskim izvještajima i njihove odgovarajuće poreske osnovice korišćene u izračunavanju oporezivog dobitka. Odložene poreske obaveze se priznaju za sve oporezive privremene razlike dok se odložena poreska sredstva priznaju u mjeri u kojoj je vjerovatno da će oporezivi dobiti biti raspoloživi za korišćenje odbitnih privremenih razlika.

Odloženi porez se obračunava po poreskim stopama za koje se očekuje da će se primjenjivati u periodu kada se sredstvo realizuje ili obaveza izmiruje. Odloženi porez se knjiži na teret ili u korist bilansa uspjeha, osim kada se odnosi na pozicije koje se knjiže direktno u korist ili na teret kapitala, i u tom slučaju se odloženi porez takođe raspoređuje u okviru kapitala.

Primanja zaposlenih

U skladu sa propisima koji se primjenjuju u Republici Srpskoj, Preduzeće je u obavezi da plaća doprinose državnim fondovima kojima se obezbjeđuje socijalna sigurnost zaposlenih. Preduzeće je, takođe, obavezno da od bruto plata zaposlenih obustavi doprinose i da ih, u ime zaposlenih, uplati tim fondovima. Doprinosi na teret zaposlenog se knjiže na teret rashoda perioda na koji se odnose.

Zalihe

Zalihe se vrednuju po nabavnoj vrijednosti ili neto prodajnoj vrijednosti, u zavisnosti od toga koja je od ove dvije vrijednosti niža.

Nabavna vrijednost obuhvata fakturnu vrijednost, uvozne dažbine, troškove transporta, rukovanja i ostale troškove dovođenja zaliha na postojeću lokaciju i u postojeće stanje. Trgovinski popusti, rabati i slično umanjuju nabavnu vrijednost.

Neto prodajna vrijednost je cijena po kojoj zalihe mogu biti prodane u normalnim uslovima poslovanja, nakon umanjenja cijena za troškove prodaje.

Obračun izlaza zaliha (materijala, proizvoda i robe) vrši se po prosječnim cijenama.

4. Značajne računovodstvene procjene

Sastavljanje finansijskih izvještaja zahtijeva od rukovodstva Preduzeća da vrši procjene i koristi pretpostavke koje mogu da imaju efekta na prezentovane vrijednosti sredstava i obaveza i objelodanjivanje potencijalnih potraživanja i obaveza na dan sastavljanja finansijskih izvještaja, kao i prihoda i rashoda u toku izvještajnog perioda. Ove procjene i pretpostavke su zasnovane na prethodnom iskustvu, tekućim i očekivanim uslovima poslovanja i ostalim raspoloživim informacijama na dan sastavljanja finansijskih izvještaja. Stvarni rezultati mogu da se razlikuju od procjenjenih iznosa.

a) Korisni vijek nekretnina, postrojenja i opreme

Preduzeće procjenjuje preostali korisni vijek nekretnina, postrojenja i opreme na kraju svake poslovne godine. Procjena korisnog vijeka nekretnina, postrojenja i opreme je zasnovana na istorijskom iskustvu sa sličnim sredstvima, kao i predviđenim tehnološkim napretkom i promjenama ekonomskih i industrijskih faktora. Ukoliko se sadašnja procjena razlikuje od prethodnih procjena, promijene u poslovnim knjigama Preduzeća se evidentiraju u skladu sa MRS 8 „Računovodstvene politike, promjene računovodstvenih procjena i greške“. Ove procjene mogu da imaju materijalno značajan efekat na knjigovodstvenu vrijednost nekretnina, postrojenja i opreme kao i na iznos amortizacije tekućeg obračunskog perioda.

b) Umanjenje vrijednosti imovine

Na dan bilansa stanja, Preduzeće vrši pregled knjigovodstvene vrijednosti materijalne i nematerijalne imovine i procjenjuje da li postoje indikacije za umanjenje vrijednosti nekog sredstva. Prilikom procjenjivanja umanjenja vrijednosti, sredstva koja gotovinske tokove ne generišu nezavisno dodjeljuju se odgovarajućoj jedinici koja generiše novac. Naknadne promjene u dodjeljivanju jedinici koja generiše novac ili u vremenu novčanih tokova mogu da utiču na knjigovodstvenu vrijednost odnosno imovine.

c) Ispravka vrijednosti potraživanja

Ispravka vrijednosti sumnjivih i spornih potraživanja se vrši na osnovu procjenjenih gubitaka uslijed nemogućnosti kupaca da ispune svoje obaveze. Procjena rukovodstva je zasnovana na starosnoj analizi potraživanja od kupaca, istorijskim otpisima, kreditnoj sposobnosti kupaca i promjenama u postojećim uslovima prodaje. Ovo uključuje i pretpostavke o budućem ponašanju kupaca i očekivanoj budućoj naplati. Promjene u uslovima poslovanja, djelatnosti ili okolnosti vezani za određene kupce mogu da imaju za posljedicu korekciju ispravke vrijednosti potraživanja objelodanjene u priloženim finansijskim izvještajima.

d) Rezervisanja

Rezervisanja se priznaju i vrše kada Preduzeće ima zakonsku ili ugovornu obavezu kao rezultat prošlih događaja i kada je vjerovatno da će odliv resursa biti potreban da se izmire obaveze i kada se može pouzdano izmjeriti iznos procjene.

Prilikom odmjeravanja i priznavanja rezervisanja i utvrđivanja nivoa izloženosti potencijalnim obavezama koje se odnose na postojeće sudske sporove rukovodstvo Preduzeća donosi određene procjene. Ove procjene su neophodne za utvrđivanje vjerovatnoće nastanka negativnog ishoda i određivanja iznosa neophodnog za konačno sudsko poravnanje. Uslijed inherentne neizvjesnosti u postupku procjenjivanja, stvarni gubici mogu da se razlikuju od gubitaka inicijalno utvrđenih procjenom. Zbog toga se procjene koriguju kada Preduzeće dođe do novih informacija, uglavnom uz podršku internih stručnih službi ili spoljnih savjetnika. Izmjene procjena mogu da u značajnoj mjeri utiču na buduće poslovne rezultate.

5. Prihodi od prodaje učinaka

Prihodi od prodaje učinaka	2018. u KM	2017. u KM
Prihodi od prodaje učinaka na domaćem tržištu		
- RTV taksa	22.354.231	18.300.611
- Marketing	3.557.383	3.535.486
- Ostale usluge	179.329	5.189
Prihodi od prodaje učinaka na inostranom tržištu		
- Marketing	327.157	111.949
Ukupno prihodi od prodaje učinaka:	26.418.100	21.953.235

Prihod od prodaje učinaka u 2018. godini u iznosu od 26.418,100 KM je veći u odnosu na 2017. godinu za 4.464,865 KM. Do znatnog povećanja je došlo zbog povećanja prihoda od RTV takse, odnosno naplate RTV takse u Federaciji BiH vrši se putem računa Elektroprivrede Federacije BiH.

Pregled prihoda od RTV takse je dat u sljedećoj tabeli:

Prihodi od RTV takse	2018. u KM	2017. u KM
Telekomi	-	2.222.633
RTRS - inkaso	5.036.168	5.116.055
RTV FBiH-inkaso	2.029.825	3.445.929
Prihod od RTV takse – Pošte Srpske	1.995.197	1.517.160
Prihod od RTV takse- Elektroprivreda BiH	13.293.041	5.998.834
Ukupno prihodi od RTV takse:	22.354.231	18.300.611

6. Ostali poslovni prihodi

Ostali poslovni prihodi	2018. u KM	2017. u KM
Prihodi od zakupa		
-Zakupi releja	1.247.098	1.284.992
-Zakupac BHTV	453.800	453.800
-Zakupci digitalne opreme -PEP	8.976	7.779
-Ostalo zakup poslovnog prostora	52.308	52.308
Ukupno prihodi od zakupa:	1.762.182	1.798.879
Prihodi iz namjenskih izvora finansiranja		
Prihodi iz Budžeta RS- za pokriće tekućih obaveza	3.000.000	2.000.000
Prihod iz Budžeta -Grant Vlade RS za nabavku opreme	340.832	359.317
Prihod iz Budžeta Grada B.Luka-Đurđevdanski festival	42.239	34.062
Prihod iz Budžeta RS-nabavka studijske opreme	449.453	450.493
Prihod od donacije Savjeta Ministra BIH-digitalizacija	330.455	-
Prihod iz donacije Brčko distrikta za nabavku opreme	3.689	5.384
Prihod iz donacije opreme za Dopisništvo Beograd	456	456
Prihod od donacije za PEP Opštine Berkovići	200	-
Prihod od donacije za PEP Opština Drinić	183	-
Donacija Ministarstva poljoprivrede RS (kamera)	2.799	-
Prihod - donacija Vlade RS za reportažna kola	4.290	-
Prihod od donacije NATO –oprema	-	22.770
Prihod od donacije licence	-	3.197
Ukupno prihodi iz namjenskih izvora finansiranja:	4.174.596	2.875.679
Ukupno ostali poslovni prihodi:	5.936.778	4.674.558

Prihodi iz namjenskih izvora finansiranja u 2018. godini u iznosu od 4.174.596 KM najvećim dijelom u iznosu od 3.000.000 KM se odnose na subvencije Vlade Republike Srpske po Odluci broj 04/1-012-2-83/18 od 23. januara 2018. godine i izmjeni Odluke broj 04/1-012-2-1828/18 od 19. jula 2018. godine.

7. Troškovi materijala

Troškovi materijala	2018. u KM	2017. u KM
Troškovi goriva i energije	851.327	819.328
Troškovi režijskog materijala	312.577	261.077
Ukupno troškovi materijala:	1.163.904	1.080.405

8. Troškovi zarada, naknada zarada i ostalih ličnih rashoda

Troškovi zarada, naknada zarada i ostalih ličnih rashoda	2018. u KM	2017. u KM
Troškovi bruto zarade	8.330.613	7.554.793
Bruto naknade zarada	4.527.451	3.468.307
Troškovi bruto naknada članovima upravnog odbora	119.403	119.403
Naknade članovima programskog savjeta	1.480	2.700
Ukupno troškovi bruto zarada i naknada zarada:	12.978.947	11.145.203
Troškovi otpremnina, nagrada i pomoći u skladu sa propisima	518.708	376.748
Troškovi zaposlenih na službenom putu	288.741	313.135
Troškovi bruto ostalih ličnih rashoda	230.075	91.351
Ukupno ostali lični rashodi:	1.037.525	781.234
Ukupno troškovi zarada, naknada zarada i ostali lični rashodi:	14.016.471	11.926.437

Troškovi zarada, naknada zarada i ostali lični rashodi u 2018. godini u iznosu od 14.016.471 KM (u 2017. godini u iznosu od 11.926.437 KM) odnose se na bruto plate zaposlenih. U odnosu na 2017. godinu broj zaposlenih se povećao u prosjeku za 51.

9. Troškovi proizvodnih usluga

Troškovi proizvodnih usluga	2018. u KM	2017. u KM
Troškovi zakupa	544.309	563.756
Troškovi transportnih usluga	717.031	798.004
Troškovi reklame i propaganda	11.223	44.734
Troškovi usluga održavanja	148.540	169.988
Troškovi istraživanja	38.822	-
Troškovi ostalih usluga	222.472	226.526
Ukupno troškovi proizvodnih usluga:	1.682.397	1.803.008

10. Troškovi amortizacije i rezervisanja

Troškovi amortizacije i rezervisanja	2018. u KM	2017. u KM
Troškovi amortizacije	5.145.813	5.370.842
Troškovi rezervisanja	229.846	37.810
Ukupno troškovi amortizacije i rezervisanja:	5.375.659	5.408.652

11. Nematerijalni troškovi

Nematerijalni troškovi	2018. u KM	2017. u KM
Troškovi neproizvodnih usluga	3.172.193	3.400.229
Troškovi reprezentacije	91.606	81.013
Troškovi premije osiguranja	42.773	12.661
Troškovi platnog prometa	42.035	49.369
Troškovi članarina	9.208	8.503
Ostali nematerijalni troškovi	71.988	237.088
Ukupno nematerijalni troškovi:	3.429.803	3.788.863

Troškovi neproizvodnih usluga su dati u sljedećoj tabeli:

Troškovi neproizvodnih usluga	2018. u KM	2017. u KM
Povremeni i privremeni poslovi	340.502	685.536
Troškovi inkasanata	1.558.244	1.398.698
Troškovi prava emitovanja prenosa događaja	203.782	170.316
Provizija Telekomu za naplatu RTV takes	76	111.600
Prava emitovanja snimljenog programa	79.250	62.826
Troškovi usluga informativnih agencija	90.750	102.393
Troškovi održavanja softvera	147.730	141.974
Ostali troškovi neproizvodnih usluga	751.859	726.886
Ukupno troškovi neproizvodnih usluga:	3.172.193	3.400.229

12. Finansijski rashodi

Finansijski rashodi	2018. u KM	2017. u KM
Rahodi kamata:		
Kamate za kredite u zemlji	185.614	271.120
Zatezne kamate u zemlji	274.603	698.734
Ukupno rashodi kamata:	460.217	969.854
Negativne kursne razlike	4.772	2.744
Ukupno finansijski rashodi:	464.989	972.598

Finansijski rashodi u 2018. godini u iznosu od 464.989 KM (u 2017. godini u iznosu od 972.598 KM) se odnose na kamate po kreditima i zatezne kamate, i isti su smanjeni u odnosu na 2017. godinu jer nije bilo novih kredita i povećanja po tom osnovu.

13. Ostali prihodi

Ostali prihodi	2018. u KM	2017. u KM
Dobici po osnovu prodaje nematerijalnih sredstava, nekretnine, postrojenja i opreme	184.566	-
Dobici po osnovu prodaje postrojenja i materijala	10.781	-
Naplaćena otpisana potraživanja	141.068	168.475
Prihodi od smanjenja obaveza i ostali prihodi	140.973	33.460
Ukupno ostali prihodi:	477.388	201.935

14. Ostali rashodi

Ostali rashodi	2018. u KM	2017. u KM
Rashodi po osnovu ispravke vrijednosti i otpisa potraživanja:		
Privremeni otpis potraživanja od kupaca	12.301	132.851
Ispravka vrijednosti potraživanja za RTV taksu	2.066.677	2.528.399
Ispravka vrijednosti potraživanja od kupaca-medijsko pokroviteljstvo	26.532	-
Ispravka vrijednosti potraživanja od kupaca za zakup	92.360	-
Ispravka potraživanja od kupaca-BHTV i FRTV (zakup i ostalo)	3.875.639	-
Ispravka vrijednosti sumnjivih i spornih potraživanja od kupaca	8.582	-
Ispravka vrijednosti potraživanja za date avanse	417	8.230
Otpis potraživanja od radnika	-	11.297
Otpis ostalih potraživanja	200	-
Ukupno rashodi po osnovu ispravke vrijednosti i otpisa potraživanja:	6.082.708	2.680.777
Rashodi po osnovu rashodovanja zaliha materijala i robe i ostali rashodi	91.195	146.836
Gubici po osnovu prodaje i rashodovanja nematerijalnih sredstava, nekretnina, postrojenja i opreme	5.000	-
Ukupno ostali rashodi:	6.178.903	2.827.613

Ostali rashodi u 2018. godini u iznosu u od 6.178.903 KM (u 2017. godini u iznosu od 2.827.613 KM) najvećim dijelom se odnose na rashode po osnovu ispravke potraživanja od kupaca BHTV i FRTV i ispravke vrijednosti potraživanja za RTV taksu.

15. Prihodi po osnovu promjene računovodstvenih politika i ispravki grešaka iz ranijih godina

Prihodi po osnovu promjene računovodstvenih politika i ispravki grešaka iz ranijih godina	2018. u KM	2017. u KM
Knjižna terećenja kupcima-korekcija faktura iz ranijih godina	73.852	5.388
Naplaćeni prihod od RTV takse za period do 31.12.2015. godine	-	1.889.421
Naplaćeni sudski troškovi za RTV taksu nastali do 31.12.2013. godine	203.046	278.494
Korekcije rashoda ranijih godina- po usaglašenju	1.678	2.308
Više knjiženi troškovi obrade reprograma j.prihoda (2016/2017)	22.449	-
Knjižna odobrenja-korekcija rashoda ranijih godina	702	2.400
Ukupno prihodi po osnovu promjene računovodstvenih politika i ispravki grešaka iz ranijih godina:	301.727	2.178.011

16. Porez na dobit

Porez na dobit	2018. u KM	2017. u KM
Dobitak/gubitak prije oporezivanja	591.211	567.635
Korekcija za poreske svrhe	4.360.322	4.572.428
Poreska osnovica	4.951.533	5.140.081
Ukupno porez na dobit:	495.153	514.008

17. Nematerijalna ulaganja

	Licence	Ostala nematerijalna ulaganja	Nematerijalna ulaganja u pripremi	Ukupno
NABAVNA VRIJEDNOST				
Stanje na dan 01.01.2017.	191.863	591.504	11.424.277	12.207.644
Nabavka	-	3.578.060	723.174	4.301.234
Prenos sa/na	-	11.593.658	(11.593.658)	-
Stanje na dan 31.12.2017.	191.863	15.763.222	553.793	16.508.878
Nabavka	-	3.071.294	-	3.071.294
Prenos sa/na	-	546.166	(546.166)	-
Stanje na dan 31.12.2018.	191.863	19.380.682	7.627	19.580.172
ISPRAVKAVRIJEDNOSTI				
Stanje na dan 01.01.2017.	188.666	1.252.370	-	1.441.036
Amortizacija	3.197	1.290.176	-	1.293.373
Stanje na dan 31.12.2017.	191.863	2.542.546	-	2.734.409
Amortizacija	-	1.983.328	-	4.717.737
Stanje na dan 31.12.2018.	-	4.525.874	-	4.717.737
Sadašnja vrijednost na dan 31.12.2017.	-	13.220.676	553.793	13.774.469
Sadašnja vrijednost na dan 31.12.2018.	-	14.854.808	7.627	14.862.435

Ostala nematerijalna ulaganja na dan 31. decembra 2018. godine u iznosu od 14.854.808 KM (na dan 31. decembra 2017. godine u iznosu od 13.220.676 KM) se odnose na:

	Programi za računare	Trajna prava emitovanja	Ulaganja u prava emitovanja programa	Ukupno ostala nematerijalna ulaganja
NABAVNA VRIJEDNOST				
Stanje na dan 01.01.2017.	272.369	319.135	-	591.504
Nabavka	10.687	-	3.567.373	3.578.060
Prenos sa/na	-	661.719	10.931.939	11.593.658
Stanje na dan 31.12.2017.	283.056	980.854	14.499.312	15.763.222
Nabavka	11.969	561.420	2.497.905	3.071.294
Prenos sa/na	-	546.166	-	546.166
Stanje na dan 31.12.2018.	295.025	2.088.440	16.997.217	19.380.682
ISPRAVKA VRIJEDNOSTI				
Stanje na dan 01.01.2017.	159.051	191.481	901.838	1.252.370
Amortizacija	27.870	108.246	1.154.060	1.290.176
Stanje na dan 31.12.2017.	186.921	299.727	2.055.898	2.542.546
Amortizacija	63.889	362.309	1.557.130	1.983.328
Stanje na dan 31.12.2018.	250.810	662.036	3.613.028	4.525.874
Sadašnja vrijednost na dan 31.12.2017. godine	96.135	681.127	12.443.414	13.220.676
Sadašnja vrijednost na dan 31.12.2018. godine	44.215	1.426.404	13.384.189	14.854.808

18. Nekretnine, postrojenja i oprema

	Zemljište	Građevinski objekti	Postrojenja i oprema	Avansi i Investic. nekretni ne u pripremi	Ulaganje na tuđim nekretn.	Ukupno
NABAVNA VRIJEDNOST						
Stanje na dan 01.01.2017.	1.001.884	11.172.751	29.510.123	2.718.032	48.407	44.451.197
Nabavka	-	87.131	736.699	12.601	-	836.431
Otpis	-	-	(1.138.533)	(399)	-	(1.138.932)
Manjak	-	-	(28.156)	-	-	(28.156)
Prenos sa/na	-	-	2.695.916	(2.695.916)	-	-
Procjena	314.732	6.754.082	358.294	-	-	7.427.108
Stanje na dan 31.12.2017.	1.316.616	18.013.964	32.134.343	34.318	48.407	51.547.648
Nabavka	-	25.548	454.734	5.014	-	485.296
Procjena	-	-	(5.369)	-	-	(5.369)
Prodaja	-	-	(152.340)	-	-	(152.340)
Stanje na dan 31.12.2018.	1.316.616	18.039.512	32.431.368	39.332	48.407	51.875.235
ISPRAVKA VRIJEDNOSTI						
Stanje na dan 01.01.2017.	-	2.180.220	20.501.301	399	48.407	22.730.327
Amortizacija	-	241.122	3.848.674	-	-	4.089.796
Otpis	-	-	(1.138.533)	(399)	-	(1.138.932)
Procjena	-	(731.493)	(4.523.230)	-	-	(5.254.723)
Manjak	-	-	(15.453)	-	-	(15.453)
Stanje na dan 31.12.2017.	-	1.689.849	18.672.759	-	48.407	20.411.015
Amortizacija	-	241.847	2.983.286	-	-	3.225.133
Otpis	-	-	-	-	-	-
Prodaja	-	-	(130.090)	-	-	(130.090)
Manjak	-	-	-	-	-	-
Stanje na dan 31.12.2018.	-	1.931.696	21.525.955	-	48.407	23.506.058
Sadašnja vrijednost na dan 31.12.2017. godine	1.316.616	16.324.115	13.461.584	34.318	-	31.136.633
Sadašnja vrijednost na dan 31.12.2018. godine	1.316.616	16.107.816	10.905.413	39.332	-	28.369.177

Na dan 31. decembra 2018. godine na nekretninama, postrojenjima i opremi imamo povećanje u iznosu od 454.734 KM koje se najvećim dijelom odnosi na nabavku dva vozila.

19. Kratkoročna potraživanja

Kratkoročna potraživanja	31.12.2018. u KM	31.12.2017. u KM
Potraživanja od kupaca:		
Republika Srpska	1.274.268	1.216.406
Federacija BiH	431.940	4.419.321
Brčko Distrikt	3.655	3.655
Potraživanja od kupaca u inostranstvu	172.164	120.140
<i>Ispravka vrijednosti potraživanja od kupaca</i>	<i>(974.349)</i>	<i>(866.429)</i>
Ukupno potraživanja od kupaca:	907.678	4.893.093
Sumnjiva i sporna potraživanja		
Sumnjiva i sporna potraživanja	7.073.699	347.593
<i>Ispravka vrijednosti sumnjivih i spornih potraživanja</i>	<i>(4.211.620)</i>	<i>(339.011)</i>
Ukupno sumnjiva i sporna potraživanja:	2.862.079	8.582
Potraživanja za RTV taksu		
Potraživanja za RTV taksu	40.236.174	23.069.559
<i>Ispravka vrijednosti potraživanja za RTV taksu</i>	<i>(4.597.072)</i>	<i>(2.639.659)</i>
Ukupno potraživanja za RTV taksu:	35.639.102	20.429.900
Potraživanja od radnika	22.614	23.604
Potraživanja od državnih organa i organizacija	424.991	274.137
Ostala kratkoročna potraživanja	241.515	229.368
Ostala sumnjiva i sporna potraživanja	499.101	499.101
<i>Ispravka vrijednosti ostalih spornih i sumnjivih potraživanja</i>	<i>(499.076)</i>	<i>(499.076)</i>
Ukupno kratkoročna potraživanja:	40.098.004	25.858.709

Potraživanja za RTV taksu	31.12.2018. u KM	31.12.2017. u KM
FRTV potraživanja za RTV taksu- inkaso i EP naplata	15.294.819	7.929.387
Telekomi- potraživanja za RTV taksu	1.885.609	1.889.931
RTRS- potraživanja za RTV taksu- inkaso naplata	3.869.140	3.119.884
RTRS- potraživanja za RTV taksu- Pošte Srpske	2.051.603	957.097
Potraživanja za naplaćenu RTV taksu od FRTV- inkaso	6.288.938	5.990.512
Potraživanja za naplaćenu RTV taksu od FRTV- EP BiH	10.841.758	3.182.748
Unicredit banka- neraspoređeni priliv RTV takse od telekoma	4.307	-
Ukupno potraživanja za RTV taksu:	40.236.174	23.069.559

Starosna struktura potraživanja od kupaca na dan 31. decembar 2018. godine i 2017. godine predstavljena je na sljedeći način:

Starosna struktura	31.12.2018. u KM	31.12.2017. u KM
Do 30 dana	600.442	225.590
30-60 dana	735.847	249.898
60-90 dana	790.184	483.829
90-180 dana	1.141.971	1.276.721
180-270 dana	1.076.219	591.169
270-365 dana	1.102.944	49.996
Preko 365 dana	5.207.055	3.229.912
Ukupno potraživanja:	8.955.726	6.107.115

Potraživanja od kupaca u zemlji i inostranstvu na dan 31. decembra 2018. godini u iznosu od 8.955.726 KM (na dan 31. decembra 2017. godine u iznosu od 6.107.115 KM) najvećim dijelom se odnose na sumnjiva i sporna potraživanja, tačnije na BHTV u iznosu od 6.396.428 KM. Navedeno potraživanje na dan 31.12.2018. godine nije usaglašano.

20. Gotovina i gotovinski ekvivalenti

Gotovina i gotovinski ekvivalenti	31.12.2018. u KM	31.12.2017. u KM
Poslovni računi – domaća valuta	37.676	86.038
Poslovni računi – strana valuta	11.070	3.649
Izdvojena sredstva	2.974	5.196
Blagajna domaća valuta	1.616	1.650
Ukupno gotovina i gotovinski ekvivalenti:	53.336	96.533

21. Aktivna vremenska razgraničenja

Aktivna vremenska razgraničenja	31.12.2018. u KM	31.12.2017. u KM
Unaprijed plaćeni troškovi	1.464.786	1.519.788
Ostala aktivna vremenska razgraničenja	2.139.023	2.135.263
Ukupno aktivna vremenska razgraničenja:	3.603.809	3.655.051

Aktivna vremenska razgraničenja na dan 31. decembra 2018. godine u iznosu od 3.603.809 KM (na dan 31. decembra 2017. godine u iznosu od 3.655.051 KM) najvećim dijelom se odnose na razgraničene troškove sudske takse i depozita za sporove vezane za naplatu RTV takse u iznosu od 1.459.201 KM, i na razgraničene kamate za odgođeno plaćanje javnih prihoda u iznosu od 1.307.612 KM.

22. Osnovni kapital

Osnovni kapital je iskazan na dan 31. decembra 2018. godine u iznosu od 2.020.136 KM. Osnivač Preduzeća je Republika Srpska. Osnovni kapital izkazan u knjigovodstvenim evidencijama nije usklađen sa iznosom kapitala upisanim u sudskom registru.

23. Dugoročni krediti

Dugoročni krediti	31.12.2018. u KM	31.12.2017. u KM
Dugoročni krediti u zemlji	3.059.719	4.233.020
<i>Tekuće dospjeće dugoročnih kredita</i>	(399.462)	(1.141.250)
Ukupno dugoročni krediti:	2.660.257	3.091.770

Struktura dospjeća obaveza po dugoročnim kreditima na dan 31. decembra 2018. godine i na 31. decembra 2017. godine data je u tabeli koja slijedi:

Dugoročni krediti	31.12.2018. u KM	31.12.2017. u KM
Do 1 godine	399.462	1.141.250
Od 1 do 2 godine	769.231	431.513
Od 2 do 5 godina	1.538.462	1.153.846
Preko 5 godina	352.564	1.506.411
Ukupno dugoročni krediti:	3.059.719	4.233.020

24. Kratkoročne finansijske obaveze

Kratkoročne finansijske obaveze	31.12.2018. u KM	31.12.2017. u KM
Kratkoročni krediti u zemlji- Nova banka a.d. Banja Luka	631.502	677.183
Dio dugoročnih finansijskih obaveza koji za plaćanje dospjevaju u period do godinu dana	399.462	1.141.250
Dio dugoročnih repoprograma javnog preduzeća koji dospjevaju u periodu do godinu dana	522.307	696.410
Ukupno kratkoročne finansijske obaveze:	1.553.271	2.514.843

Kratkoročni krediti u zemlji na dan 31. decembra 2018. godine u iznosu od 631.502 KM (na dan 31. decembra 2017. godine u iznosu od 677.183 KM) odnosi se na kratkoročni overdraft kredit u iznosu od 700.000 KM odobren kod Nove banke a.d. Banja Luka po ugovoru br. 0779130012 na 12 mjeseci sa fiksnom kamatnom stopom 5,90% na godišnjem nivou.

25. Obaveze iz poslovanja

Obaveze iz poslovanja	31.12.2018. u KM	31.12.2017. u KM
Obaveze prema dobavljačima u zemlji:		
- Republika Srpska	2.757.759	2.485.093
- Federacija Bosne i Hercegovine	443.870	566.393
- Brčko Distrikt	24.961	23.502
Ukupno:	3.226.590	3.074.988
Obaveze prema dobavljačima u inostranstvu	944.045	1.589.848
Primljeni avansi, depoziti i kaucije	290.148	548.030
Ukupno obaveze iz poslovanja:	4.460.783	5.212.866

26. Obaveze za zarade i naknade zarada

Obaveze za zarade i naknade zarada	31.12.2018. u KM	31.12.2017. u KM
Obaveze za neto zarade	572.040	522.759
Obaveze za poreze na zarade i naknade	156.389	202.465
Obaveze za doprinose na zarade	1.107.088	802.315
Obaveze za ostala neto lična primanja	122.943	187.793
Ukupno obaveze za zarade i naknade zarada:	1.958.460	1.715.332

Obaveze za zarade i naknade zarada na dan 31. decembra 2018. godine u iznosu od 1.958.460 KM (na dan 31. decembra 2017. godine u iznosu od 1.715.332 KM) se odnose na obaveze za neto platu, doprinose i poreze na platu za decembar 2018. godine koje su izmirene u 2019. godini.

27. Druge obaveze

Druge obaveze	31.12.2018. u KM	31.12.2017. u KM
Kamate po kreditima	73.521	73.296
Jubilarnе nagrade	25.810	43.570
Pomoć radnicima	14.314	11.558
Ostale obaveze prema radnicima	-	4.000
Neto naknade upravnom odboru	6.000	6.000
Obaveze prema fizičkim licima	234.728	228.962
Ukupo druge obaveze:	354.373	367.387

28. Obaveze za poreze, doprinose i druge dažbine

Obaveze za ostale poreze, doprinose i druge dažbine	31.12.2018. u KM	31.12.2017. u KM
Obaveze za doprinose koji terete troškove	35.540	35.517
Obaveze za poreze, carine i druge dažbine	18.307	19.007
Obaveze za doprinose i poreze obračunate na isplate fizičkim licima	394.828	355.252
Ukupno obaveze za poreze, doprinose i druge dažbine:	448.675	409.776

29. Obaveze za porez na dobitak

Obaveze za porez na dobitak	31.12.2018. u KM	31.12.2017. u KM
Obaveze za porez na dobitak	522.124	511.334
Porez po odbitku	7.584	-
Ukupno obaveze za porez na dobitak:	529.708	511.334

30. Pasivna vremenska razgraničenja

Pasivna vremenska razgraničenja	31.12.2018. u KM	31.12.2017. u KM
Odloženi prihodi i primljene donacije	7.221.307	8.358.404
Ostala pasivna razgraničenja	45.537.293	29.709.543
Obračunati prihodi budućeg perioda	263.660	482.890
Obračunati troškovi tekućeg perioda-nefakturisano	-	18.414
Razgraničeni prihodi po osnovu potraživanja	2.561	4.482
Ukupno pasivna vremenska razgraničenja:	53.024.821	38.573.733

Ostala pasivna vremenska razgraničenja su prikazana u sljedećoj tabeli:

Ostala pasivna razgraničenja	31.12.2018. u KM	31.12.2017. u KM
Dobavljači-avansne fakture	100	25.756
Obaveze prema BHTV za inkaso naplatu RTV takse	26.889.867	16.245.208
Obaveze prema FRTV za inkaso naplatu RTV takse	18.643.701	13.422.685
Ukalkulisani rashodi -Didako-magacinska primka	-	34
Ukalkulisane obaveze za honorare	(3.394)	-
Izlazni PDV na uvoz usluga-računi prispjeli nakon PDV prijave za 12/2017	7.019	15.860
Ukupno ostala pasivna vremenska razgraničenja:	45.537.293	29.709.543

31. Odložene poreske obaveze

Odložene poreske obaveze na dan 31. decembra 2018. godine u iznosu od 5.556.703 KM (na 31. decembra 2017. godine u iznosu od 5.137.108 KM) u potpunosti se odnose na odložene obaveze za javni prihod - porez i doprinosi po Rješenjima Ministarstva finansija RS br. 06.05/411-165-4/17 od 05. decembra 2017. godine i 06.05/411-159-1/18 od 13. decembra 2018. godine. Odlaganje poreskih obaveza po Rješenju iz 2017. godine produženo je drugim Rješenjem do decembra 2019. godine uz dodatne kamate.

32. Vanbilansna evidencija

Vanbilansna evidencija	31.12.2018. u KM	31.12.2017. u KM
Garancije banke	-	1.361.257
Kupci- sporne fakture	9.855.000	9.855.000
Zajednički žiro račun priliva RTV takse od Telekoma	17.303	10.787
Prilivi RTV takse od Telekoma na zajednički račun	(17.409)	(10.811)
Prilivi RTV takse ostalo	30	23
Kamata na depozit zaj.računa RTV takse	(2)	-
Kamate na kredite	513.015	668.464
Ukupno vanbilansna aktiva:	10.367.937	11.884.720
Garancije banke	-	1.361.258
Kupci - sporne fakture	9.855.000	9.855.000

Vanbilansna evidencija	31.12.2018. u KM	31.12.2017. u KM
Zajednički žiro-račun priliva RTV takse od Telekomu	1	1
Prilivi RTV takse od Telekomu na zajednički račun	(1)	(1)
Provizija banke za raspodjelu RTV takse	79	2
Kamate na kredite	513.016	668.464
Ukupno vanbilansna pasiva:	10.367.937	11.884.720

33. Upravljanje finansijskim rizicima

Ciljevi upravljanja finansijskim rizicima

Poslovanje Preduzeća je izloženo različitim finansijskim rizicima, kao što su kreditni rizik i rizik likvidnosti. Upravljanje finansijskim rizicima je usmjereno na minimiziranje potencijalnih negativnih efekata na finansijske performanse Preduzeća u uslovima nepredvidivosti kretanja na finansijskim tržištima.

Preduzeće ne koristi finansijske instrumente zaštite od efekata finansijskih rizika na poslovanje obzirom da takvi instrumenti nisu u široj upotrebi, niti postoji organizovano tržište ovih instrumenata u Republici Srpskoj.

Kreditni rizik

Kreditni rizik je rizik da dužnici neće biti u mogućnosti da dugovanja prema Preduzeću izmire u potpunosti i na vrijeme, što bi moglo dovesti do finansijskog gubitka Preduzeća. Kreditni rizik obuhvata dugoročne finansijske plasmane, kratkoročne finansijske plasmane i potraživanja.

Na osnovu javno dostupnih finansijskih informacija i internih istorijskih podataka o saradnji, Preduzeća vrši određivanje boniteta za pojedinačnog poslovnog partnera. Na osnovu procenjenog boniteta utvrđuje se iznos maksimalne kreditne izloženosti za pojedinačnog poslovnog partnera, u skladu sa poslovnom politikom usvojenom od strane rukovodstva Preduzeća. Preduzeće ima značajnu koncentraciju kreditnog rizika, obzirom da se njegova potraživanja i plasmani odnose na manji broj kupaca.

Kamatni rizik

Preduzeće je izloženo riziku promjene kamatnih stopa na sredstvima i obavezama kod kojih je kamatna stopa varijabilna. Ovaj rizik zavisi od finansijskog tržišta i Preduzeće nema na raspolaganju instrumente kojima bi ublažilo njegov uticaj.

Struktura monetarnih sredstava i obaveza na dan 31. decembra 2018. i 2017. godine sa stanovišta izloženosti kamatnom riziku data je u sljedećem pregledu:

Izloženost kamatnom riziku	2018. u KM	2017. u KM
Finansijska sredstva		
- nekamatonosna	40.151.340	25.955.242
	40.451.340	25.955.242
Finansijske obaveze		
- nekamatonosne	6.491.798	7.118.118
-kamatonosne- fiksna kamatna stopa	1.332.756	1.288.497
Kamatonosne- varijabilna kamatna stopa	4.245.111	6.238.898
	12.069.665	14.645.513

Rizik likvidnosti

Rukovodstvo Preduzeća upravlja rizikom likvidnosti na način koji mu obezbjeđuje da u svakom trenutku ispunjava svoje obaveze. Rizikom likvidnosti se upravlja održavanjem odgovarajućih novčanih rezervi, praćenjem planiranih i stvarnih novčanih tokova i održavanjem adekvatnog odnosa dospjeća finansijskih sredstava i obaveza. Na dan 31. decembra 2018. godine, kratkoročne obaveze su veće od tekuće imovine za 24.096.997 KM. Rukovodstvo će uz podršku osnivača Preduzeća, obezbjeđiti neophodna sredstva za uredno izmirivanje dospjelih obaveza.

Ročnost dopjeća finansijskih obaveza Preduzeća je data u sledećoj tabeli:

	Do 1 godine	Od 1 do 2 godine	Od 3 do 5 godine	Preko 5 godina	Ukupno
2018.godina					
Dugoročni krediti	399.462	769.231	1.538.462	352.564	3.059.719
Ostale dugoročne obaveze	522.307	-	-	-	522.307
Kratkoročne finansijske obaveze	631.502	-	-	-	631.502
Obaveze iz poslovanja	4.460.783	-	-	-	4.460.783
Obaveze za zarade i naknade zarada	1.958.460	-	-	-	1.958.460
Druge obaveze	354.373	-	-	-	354.373
	8.326.887	769.231	1.538.462	352.564	10.987.144
2017.godina					
Dugoročni krediti	1.141.250	431.513	1.153.846	1.506.411	4.233.020
Ostale dugoročne obaveze	806.389	522.307	-	-	1.328.696
Kratkoročne finansijske obaveze	677.183	-	-	-	677.183
Obaveze iz poslovanja	5.212.866	-	-	-	5.212.866
Obaveze za zarade i naknade zarada	1.715.332	-	-	-	1.715.332
Druge obaveze	367.387	-	-	-	367.387
	9.920.407	953.820	1.153.846	1.506.411	13.534.484

Prikazani iznosi se zasnivaju na nediskontovanim novčanim tokovima na osnovu najranijeg datuma na koji će Preduzeće biti obavezno da takve obaveze namiri

Upravljanje rizikom kapitala

Upravljanje rizikom kapitala služi rukovodstvu Preduzeća da očuva mogućnost poslovanja po principu stalnosti poslovanja, istovremeno maksimizirajući prinose vlasnicima i drugim interesnim stranama putem optimizacije odnosa duga i kapitala.

Preduzeće analizira kapital kroz pokazatelj zaduženosti, koji se izračunava kao odnos neto zaduženosti i ukupnog kapitala. Neto zaduženost se obračunava tako što se ukupne finansijske obaveze, kratkoročne i dugoročne, umanje za gotovinu i gotovinske ekvivalente. Ukupan kapital predstavlja zbir svih kategorija kapitala prikazanih u bilansu stanja i neto zaduženosti.

Upravljanje rizikom kapitala	31.12.2018. u KM	31.12.2017. u KM
Ukupna zaduženost	4.245.211	6.238.899
Gotovina i gotovinski ekvivalenti	53.336	96.533
Neto zaduženost	4.191.875	6.142.366
Kapital	16.216.879	16.258.527
Ukupan kapital	20.408.772	22.400.893
Pokazatelj zaduženosti:	20,54%	27,42%

34. Transakcije sa povezanim pravnim licima

Prema izjavi rukovodstva, na dan 31. decembra 2018. godine, Preduzeće nema povezana pravna lica.

35. Poreski rizici

Republika Srpske i Bosna i Hercegovina trenutno imaju više zakona koji regulišu razne poreze uvedene od strane nadležnih organa. Porezi koji se plaćaju uključuju porez na dodatu vrijednost, porez na dobit i poreze na plate (obavezne poreze), zajedno sa drugim porezima. Pored toga, zakoni kojima se regulišu ovi porezi nisu bili primjenjivani duže vrijeme za razliku od razvijenijih tržišnih privreda, dok su propisi kojim se vrši implementacija ovih zakona često nejasni ili ne postoje. Shodno tome, u pogledu pitanja vezanih za poreske zakone ograničen je broj slučajeva koji se mogu koristiti kao primjer. Često postoje razlike u mišljenju među državnim ministarstvima i organizacijama vezano za pravnu interpretaciju zakonskih odredbi što može dovesti do neizvjesnosti i sukoba interesa. Poreske prijave, zajedno sa drugim oblastima zakonskog regulisanja (na primjer, pitanja carina i devizne kontrole) su predmet pregleda i kontrola od više ovlašćenih organa kojima je zakonom omogućeno propisivanje jako strogih kazni i zateznih kamata.

Tumačenje poreskih zakona od strane poreskih vlasti u odnosu na transakcije i aktivnosti Preduzeća mogu se razlikovati od tumačenja rukovodstva. Kao rezultat iznjetog, transakcije mogu biti osporene od strane poreskih vlasti i Preduzeću može biti određen dodatni iznos poreza, kazni i kamata. Ove činjenice utiču da poreski rizik u Republici Srpskoj i Federaciji BiH bude značajniji od onog u zemljama sa razvijenijim poreskim sistemom.

36. Potencijalne obaveze

Na dan 31. decembra 2018. godine pokrenuto je više sudskih sporova u kojima se Preduzeće javlja kao tužena strana. Procjenjena vrijednost sudskih sporova koji se vode protiv Preduzeća iznosi 50.250.855 KM. Najveći dio procjenjene vrijednosti sudskih sporova odnosi se na procjenu vrijednost sporova sa emiterima BHRT i RTV FBiH po osnovu nedosljedne primjene Zakona o JRTS BiH i neusaglašenih stanja potraživanja i obaveza. Preduzeće je podnijelo protivtužbe na navedene tužbe emitera. Iznosi konačnih gubitaka po osnovu sudskih sporova mogu biti uvećani u toku vještačenja i po osnovu obračunatih zateznih kamata, troškova pravnog zastupnika i troškova sudskog postupka do datuma okončanja sporova.

37. Zakon o javnom RTV sistemu BiH


Zakonom o Javnom radiotelevizijskom sistemu Bosne i Hercegovine, usvojenim 5. oktobra 2005. godine, propisano je da javni sistem emitovanja u Bosni i Hercegovini čine: Radio-televizija Bosne i Hercegovine, Radio-televizija Republike Srpske, Radio-televizija Federacije Bosne i Hercegovine i Korporacija javnih RTV servisa Bosne i Hercegovine. Članom 44. Zakona o javnom radiotelevizijskom sistemu Bosne i Hercegovine (u daljnjem tekstu: Zakon) propisano je da se odgovarajući zakoni i propisi na državnom i entitetskom nivou, koji se odnose na JRTS Bosne i Hercegovine i javne RTV servise, moraju usaglasiti s odredbama ovog Zakona u roku od 60 dana od njegovog stupanja na snagu. U skladu sa tim zahtjevom usvojen je Zakon o Javnom radiotelevizijskom servisu Bosne i Hercegovine i entitetski zakoni. Shodno članu 6. Zakona predviđeno je da su javni RTV servis obavezni da registruju Korporaciju na državnom nivou.

Uspostavljen je Upravni odbor Javnog radiotelevizijskog sistema Bosne i Hercegovine koji čine svi članovi upravnih odbora javnih RTV servisa koji su tokom tekućeg perioda preduzimali određene aktivnosti, donosili određene zaključke u vezi sa funkcionisanjem Korporacije u osnivanju.

Do registracije Korporacije, Korporacija u osnivanju funkcionise kao posebna organizaciona cjelina u okviru BHRT-a. Odbor JRTS BIH formirao je Radni tim za funkcionisanje Korporacije u osnivanju u periodu do njenog osnivanja, koja radi na pripremi normativnih, finansijskih, kadrovskih i tehničko-tehnoških pretpostavki za osnivanje Korporacije. Korporacija na državnom nivou nije uspostavljena. Prema Zakonu o Javnom radiotelevizijskom sistemu Bosne i Hercegovine, ukupni neto prihod od RTV takse i prodaje marketinškog oglašavanja raspodjeljuje se prema procentima utvrđenim Zakonom o Javnom radiotelevizijskom sistemu Bosne i Hercegovine (BHRT 50%, RTV FBiH 25% i RTRS 25%). Takođe, Javni servisi (BHRT, RTV FBiH i RTRS) bi trebalo da vrše uplate na jedinstveni račun po osnovu RTV takse i marketinškog oglašavanja u skladu sa navedenim zakonom. JP RTRS je tokom 2010. godine pokrenuo tužbu protiv druga dva emitera za namirenje razlike po ostvarenim prihodima i njegovog rasporeda po gore navedenim procentima po osnovu pružanja marketinških usluga. Navedeni sporovi su u toku na dan 31. decembra 2018. godine.

38. Usaglašavanje potraživanja i obaveza

U toku usaglašavanja potraživanja i obaveza Preduzeća na dan 31.12.2018. godine, utvrđena su materijalno značajna neusaglašena stanja potraživanja i obaveza sa emiterima BHTV i FTV.



Odgovorno lice



4.

2019.

2019.

—

-

,

,

,

,

,

.

,

-

,

,

,

,

.

,

,

,

.

,

.

,

,

,

.

,

2019.

,

.

,

2019.

,

,

-

,

—

.

,

,

,

.

2019.

,

.

2019.

, 32

16:9,

2019.

2019.

2019.

3

4

2019.

2019.

2019.